


Újdonságok a Viega-tól
Csővezeték-technika,
Előfalrendszerek és
öblítéstechnika,
Vízvezetés-technika



viega



TARTALOMJEGYZÉK

| | |
|---|----|
| A1 Profipress | 4 |
| F1 Prestabo | 4 |
| F2 Megapress | 4 |
| P1 Rendszerszámok | 9 |
| R1 Fonterra felülettemperálás | 12 |
| T3 Viega Eco Plus | 13 |
| T4 Viega Mono | 15 |
| T5 WC- és vizelde-működtető tartozékok | 15 |
| T7 Alkatrészek/-vízelvezetőtechnika tartozékok | 17 |
| V1 Lefolyók kádákhoz- és zuhanytálcákhoz | 19 |
| X1 Advantix padlóvíztelenítés | 27 |
| X5 Alkatrészek az Advantix rendszerekhez és a visszatörőásgátlókhoz | 29 |



EAN-kód

Az EAN-szám a gyártó állandó azonosítójából (4015211), valamint a mindenkor hatjegyű cikkszámából, ennél a példánál 305 611, áll. Az utolsó hat pozíciónak az adott cikkszámra történő cseréjével kapjuk meg az EAN-kódot.

A1 PROFIPRESS


ÚJ

Tömítés

- a következőkhöz: Viega csavarzat EPDM lapos tömítéssel
- EPDM

modellszám 2263.1-182

| G-hez | belső-Ø | Ø | H | CSE | Cikksz. | MU | HUF |
|-------|---------|------|---|-----|----------------|----|------------|
| ½ | 12 | 18,5 | 2 | 1 | 443 184 | 10 | 72 |
| ¾ | 17 | 24 | 2 | 1 | 342 425 | 10 | 72 |
| 1 | 21 | 30 | 2 | 1 | 342 418 | 10 | 72 |
| 1¼ | 27 | 39 | 2 | 1 | 342 401 | 10 | 113 |
| 1½ | 35 | 44,5 | 2 | 1 | 342 395 | 10 | 136 |
| 1¾ | 41 | 50,5 | 2 | 1 | 342 449 | 10 | 221 |
| 2 | 44 | 56 | 2 | 1 | 446 055 | 10 | 264 |
| 2¼ | 52 | 62 | 2 | 1 | 446 062 | 10 | 351 |
| 2¾ | 53 | 66 | 2 | 1 | 342 388 | 10 | 351 |
| 2½ | 58 | 70 | 2 | 1 | 342 432 | 10 | 457 |
| 2¾ | 62 | 78 | 2 | 1 | 446 079 | 10 | 585 |

F1 PRESTABO

Prestabo T-idom
SC-Contur-ral (biztonsági kontúr)

- ötvözetlen, horganyzott acél
- préscsatlakozás

Kialakítás/felszereltség

EPDM tömítőelemek

modellszám 1118

| | d1 | d2 | d3 | CSE | Cikksz. | MU | HUF |
|----|----|----|----|-----|----------------|----|--------------|
| ÚJ | 54 | 18 | 54 | 1 | 723 682 | 69 | 5.556 |

F2 MEGAPRESS


ÚJ

Megapress 90°-os ív
SC-Contur-ral (biztonsági kontúr)

- a következőkhöz:
DIN EN 10220/10255 szerinti acélcső

- ötvözetlen acél, cink-nikkel bevonat
- préscsatlakozás

Kialakítás/felszereltség

EPDM tömítőelemek, vágógyűrűk,

elválasztó gyűrűk

modellszám 4216

| VdS | NA | D | CSE | Cikksz. | MU | HUF |
|-----|----|----|-----|----------------|----|---------------|
| | 15 | ½ | 10 | 694 517 | 55 | 2.612 |
| ✓ | 20 | ¾ | 10 | 694 524 | 55 | 2.928 |
| ✓ | 25 | 1 | 5 | 694 531 | 55 | 3.538 |
| ✓ | 32 | 1¼ | 1 | 694 548 | 55 | 5.312 |
| ✓ | 40 | 1½ | 1 | 694 555 | 55 | 6.010 |
| ✓ | 50 | 2 | 1 | 694 562 | 55 | 10.106 |

VdS = VdS-engedély



ÚJ

Megapress 90°-os ív
SC-Contur-ral (biztonsági kontúr)

- a következőkhöz:
DIN EN 10220/10255 szerinti acélcső

- ötvözetlen acél, cink-nikkel bevonat
- préscsatlakozás, bedugóvég

Kialakítás/felszereltség

EPDM tömítőelemek, vágógyűrűk,

elválasztó gyűrűk

modellszám 4216.1

| VdS | NA | D | CSE | Cikksz. | MU | HUF |
|-----|----|----|-----|----------------|----|---------------|
| | 15 | ½ | 10 | 694 630 | 55 | 2.612 |
| ✓ | 20 | ¾ | 10 | 694 647 | 55 | 2.928 |
| ✓ | 25 | 1 | 5 | 694 654 | 55 | 3.538 |
| ✓ | 32 | 1¼ | 1 | 694 661 | 55 | 5.312 |
| ✓ | 40 | 1½ | 1 | 694 678 | 55 | 6.010 |
| ✓ | 50 | 2 | 1 | 694 685 | 55 | 10.106 |

VdS = VdS-engedély



**Megapress 45°-os ív
SC-Contur-ral (biztonsági kontúr)**

- a következőkhöz:
DIN EN 10220/10255 szerinti acélcső
- ötvözetlen acél, cink-nikkel bevonat
- préscsatlakozás

Kialakítás/felszereltség

EPDM tömítőelemek, vágógyűrűk, elválasztó gyűrűk
modellszám 4226

| VdS | NA | D | CSE | Cikksz. | MU | HUF |
|-----|----|----|-----|----------------|----|--------------|
| | 15 | ½ | 10 | 694 579 | 55 | 2.845 |
| ✓ | 20 | ¾ | 10 | 694 586 | 55 | 3.150 |
| ✓ | 25 | 1 | 5 | 694 593 | 55 | 3.819 |
| ✓ | 32 | 1¼ | 1 | 694 609 | 55 | 5.089 |
| ✓ | 40 | 1½ | 1 | 694 616 | 55 | 5.705 |
| ✓ | 50 | 2 | 1 | 694 623 | 55 | 9.325 |

VdS = VdS-engedély



**Megapress 45°-os ív
SC-Contur-ral (biztonsági kontúr)**

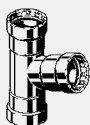
- a következőkhöz:
DIN EN 10220/10255 szerinti acélcső
- ötvözetlen acél, cink-nikkel bevonat
- préscsatlakozás, bedugóvég

Kialakítás/felszereltség

EPDM tömítőelem, vágógyűrű, elválasztó gyűrű
modellszám 4226.1

| VdS | NA | D | CSE | Cikksz. | MU | HUF |
|-----|----|----|-----|----------------|----|--------------|
| | 15 | ½ | 10 | 694 692 | 55 | 2.588 |
| ✓ | 20 | ¾ | 10 | 694 708 | 55 | 2.865 |
| ✓ | 25 | 1 | 5 | 694 715 | 55 | 3.475 |
| ✓ | 32 | 1¼ | 1 | 694 722 | 55 | 5.089 |
| ✓ | 40 | 1½ | 1 | 694 739 | 55 | 5.705 |
| ✓ | 50 | 2 | 1 | 694 746 | 55 | 9.325 |

VdS = VdS-engedély



**Megapress T-idom
SC-Contur-ral (biztonsági kontúr)**

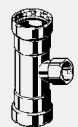
- a következőkhöz:
DIN EN 10220/10255 szerinti acélcső
- ötvözetlen acél, cink-nikkel bevonat
- préscsatlakozás

Kialakítás/felszereltség

EPDM tömítőelemek, vágógyűrűk, elválasztó gyűrűk
modellszám 4218

| VdS | NA | D1 | D2 | D3 | CSE | Cikksz. | MU | HUF |
|-----|----|----|----|----|-----|----------------|----|---------------|
| | 15 | ½ | ½ | ½ | 5 | 694 968 | 55 | 3.335 |
| | 20 | ¾ | ½ | ¾ | 5 | 695 026 | 55 | 5.113 |
| ✓ | 20 | ¾ | ¾ | ¾ | 5 | 694 975 | 55 | 5.351 |
| | 25 | 1 | ½ | 1 | 5 | 695 033 | 55 | 6.631 |
| ✓ | 25 | 1 | ¾ | 1 | 5 | 695 040 | 55 | 7.149 |
| ✓ | 25 | 1 | 1 | 1 | 5 | 699 024 | 55 | 7.309 |
| ✓ | 32 | 1¼ | ¾ | 1¼ | 1 | 695 057 | 55 | 11.128 |
| ✓ | 32 | 1¼ | 1 | 1¼ | 1 | 695 095 | 55 | 12.490 |
| ✓ | 32 | 1¼ | 1¼ | 1¼ | 1 | 694 999 | 55 | 11.763 |
| ✓ | 40 | 1½ | ½ | 1½ | 1 | 695 064 | 55 | 11.637 |
| ✓ | 40 | 1½ | ¾ | 1½ | 1 | 695 071 | 55 | 11.128 |
| ✓ | 40 | 1½ | 1 | 1½ | 1 | 695 101 | 55 | 12.490 |
| ✓ | 40 | 1½ | 1¼ | 1½ | 1 | 695 088 | 55 | 12.675 |
| ✓ | 40 | 1½ | 1½ | 1½ | 1 | 695 002 | 55 | 12.990 |
| ✓ | 50 | 2 | ½ | 2 | 1 | 695 118 | 55 | 13.101 |
| ✓ | 50 | 2 | ¾ | 2 | 1 | 695 125 | 55 | 13.508 |
| ✓ | 50 | 2 | 1 | 2 | 1 | 695 132 | 55 | 13.610 |
| ✓ | 50 | 2 | 1¼ | 2 | 1 | 695 149 | 55 | 14.400 |
| ✓ | 50 | 2 | 1½ | 2 | 1 | 695 156 | 55 | 14.691 |
| ✓ | 50 | 2 | 2 | 2 | 1 | 695 019 | 55 | 15.830 |

VdS = VdS-engedély



**Megapress T-idom
SC-Contur-ral (biztonsági kontúr)**

- a következőkhöz:
DIN EN 10220/10255 szerinti acélcső
- ötvözetlen acél, cink-nikkel bevonat
- préscsatlakozás, Rp-menet

Kialakítás/felszereltség

EPDM tömítőelemek, vágógyűrűk, elválasztó gyűrűk
modellszám 4217.2

| VdS | NA | D1 | Rp | D2 | CSE | Cikksz. | MU | HUF |
|-----|----|----|----|----|-----|----------------|----|---------------|
| | 15 | ½ | ½ | ½ | 5 | 695 163 | 55 | 4.149 |
| ✓ | 20 | ¾ | ½ | ¾ | 5 | 695 170 | 55 | 4.614 |
| ✓ | 25 | 1 | ½ | 1 | 5 | 695 187 | 55 | 5.172 |
| ✓ | 25 | 1 | ¾ | 1 | 5 | 695 194 | 55 | 5.046 |
| ✓ | 32 | 1¼ | ½ | 1¼ | 1 | 695 200 | 55 | 11.671 |
| ✓ | 40 | 1½ | ½ | 1½ | 1 | 695 217 | 55 | 13.532 |
| ✓ | 40 | 1½ | ¾ | 1½ | 1 | 695 224 | 55 | 14.167 |
| ✓ | 40 | 1½ | 1 | 1½ | 1 | 695 231 | 55 | 16.838 |
| ✓ | 50 | 2 | ½ | 2 | 1 | 695 248 | 55 | 16.853 |
| ✓ | 50 | 2 | ¾ | 2 | 1 | 695 255 | 55 | 16.707 |
| ✓ | 50 | 2 | 1 | 2 | 1 | 695 262 | 55 | 19.300 |

VdS = VdS-engedély



ÚJ

Megapress átmeneti idom SC-Contur-ral (biztonsági kontúr)

- a következőkhöz:
DIN EN 10220/10255 szerinti acélcső
- ötvözetlen acél, cink-nikkel bevonat
- préscsatlakozás, R-menet

Kialakítás/felszereltség
EPDM tömitőelem, vágógyűrű, elválasztó gyűrű, sokszögletű elem
modellszám 4211

| VdS | NA | D | R | CSE | Cikksz. | MU | HUF |
|-----|----|-------|-------|-----|----------------|----|--------------|
| | 15 | 1/2 | 1/2 | 10 | 695 279 | 55 | 2.729 |
| ✓ | 20 | 3/4 | 3/4 | 10 | 695 286 | 55 | 3.029 |
| ✓ | 25 | 1 | 1 | 5 | 695 293 | 55 | 3.674 |
| ✓ | 32 | 1 1/4 | 1 1/4 | 1 | 695 309 | 55 | 4.488 |
| ✓ | 40 | 1 1/2 | 1 1/2 | 1 | 695 316 | 55 | 5.264 |
| ✓ | 50 | 2 | 2 | 1 | 695 323 | 55 | 7.130 |

VdS = VdS-engedély



ÚJ

Megapress átmeneti idom SC-Contur-ral (biztonsági kontúr)

- a következőkhöz:
DIN EN 10220/10255 szerinti acélcső
- ötvözetlen acél, cink-nikkel bevonat
- préscsatlakozás, Rp-menet

Kialakítás/felszereltség
EPDM tömitőelem, vágógyűrű, elválasztó gyűrű, sokszögletű elem
modellszám 4212

| VdS | NA | D | Rp | CSE | Cikksz. | MU | HUF |
|-----|----|-------|-------|-----|----------------|----|--------------|
| | 15 | 1/2 | 1/2 | 10 | 695 330 | 55 | 2.360 |
| ✓ | 20 | 3/4 | 3/4 | 10 | 695 347 | 55 | 2.705 |
| ✓ | 25 | 1 | 1 | 5 | 695 354 | 55 | 3.519 |
| ✓ | 32 | 1 1/4 | 1 1/4 | 5 | 695 361 | 55 | 4.125 |
| ✓ | 40 | 1 1/2 | 1 1/2 | 1 | 695 378 | 55 | 4.857 |
| ✓ | 50 | 2 | 2 | 1 | 695 385 | 55 | 7.130 |

VdS = VdS-engedély



ÚJ

Megapress átmeneti idom SC-Contur-ral (biztonsági kontúr)

- a következőkhöz:
DIN EN 10220/10255 szerinti acélcső, minden fém Viega rendszerre
- ötvözetlen acél, cink-nikkel bevonat
- préscsatlakozás

Kialakítás/felszereltség
EPDM tömitőelemek, vágógyűrű, elválasztó gyűrű
modellszám 4213

| NA | D | d | CSE | Cikksz. | MU | HUF |
|----|-------|----|-----|----------------|----|---------------|
| 15 | 1/2 | 15 | 5 | 718 787 | 55 | 4.512 |
| 20 | 3/4 | 15 | 5 | 734 121 | | kérésre |
| 20 | 3/4 | 22 | 5 | 718 794 | 55 | 5.007 |
| 25 | 1 | 15 | 5 | 734 138 | | kérésre |
| 25 | 1 | 28 | 5 | 718 800 | 55 | 5.967 |
| 32 | 1 1/4 | 35 | 1 | 718 817 | 55 | 7.338 |
| 40 | 1 1/2 | 42 | 1 | 718 824 | 55 | 9.258 |
| 50 | 2 | 54 | 1 | 718 831 | 55 | 16.208 |



ÚJ

Megapress átmeneti idom SC-Contur-ral (biztonsági kontúr)

- a következőkhöz:
DIN EN 10220/10255 szerinti acélcső, Rollnut-rendszer
- ötvözetlen acél, cink-nikkel bevonat
- préscsatlakozás, bedugóvég a Rollnut-rendszerhez

Kialakítás/felszereltség
EPDM tömitőelem, vágógyűrű, elválasztó gyűrű
modellszám 4213.1

| VdS | NA | D | d | CSE | Cikksz. | MU | HUF |
|-----|----|-------|------|-----|----------------|----|---------------|
| ✓ | 25 | 1 | 33,7 | 1 | 718 343 | 55 | 6.291 |
| ✓ | 32 | 1 1/4 | 42,4 | 1 | 718 756 | 55 | 6.810 |
| ✓ | 40 | 1 1/2 | 48,3 | 1 | 718 763 | 55 | 8.560 |
| ✓ | 50 | 2 | 60,3 | 1 | 718 770 | 55 | 15.874 |

VdS = VdS-engedély



ÚJ

Megapress leágazóidom

- a következőkhöz:
DIN EN 10220/10255 szerinti acélcső
- az alábbiakhoz használható: szerszámkészlet leágazóidom modell 4278.5
- ötvözetlen acél, cink-nikkel bevonat
- leágazóidom, Rp-menet

Kialakítás/felszereltség
EPDM profil-tömitőgyűrű, sokszögletű elem
modellszám 4212.2

| D | Rp | CSE | Cikksz. | MU | HUF |
|-------|-----|-----|----------------|----|---------|
| 1 1/2 | 3/4 | 1 | 731 168 | | kérésre |
| 2 | 3/4 | 1 | 731 175 | | kérésre |
| 2 1/2 | 3/4 | 1 | 731 182 | | kérésre |
| 3 | 3/4 | 1 | 731 199 | | kérésre |
| 4 | 3/4 | 1 | 731 205 | | kérésre |
| 5 | 3/4 | 1 | 731 212 | | kérésre |
| 6 | 3/4 | 1 | 731 229 | | kérésre |



Szűkítő idom

- az alábbiakhoz használható:
Megapress leágazóidom modell 4212.2

- vörösonótvény
- G-menet, Rp-menet

Kialakítás/felszereltség

EPDM tömítőgyűrű, sokszögletű elem

modellszám 3241.1

| G | Rp | CSE | Cikksz. | MU | HUF |
|---|----|-----|----------------|----|---------|
| ¾ | ½ | 1 | 731 236 | | kérésre |



Megapress karmantyú SC-Contur-ral (biztonsági kontúr)

- a következőkhöz:
DIN EN 10220/10255 szerinti acélcső
- ötvözetlen acél, cink-nikkel bevonat
- prészatlakozás

Kialakítás/felszereltség

EPDM tömítőelemek, vágógyűrűk, elválasztó gyűrűk

modellszám 4215

| VdS | NA | D | CSE | Cikksz. | MU | HUF |
|-----|----|----|-----|----------------|----|--------------|
| | 15 | ½ | 10 | 694 753 | 55 | 2.666 |
| ✓ | 20 | ¾ | 10 | 694 760 | 55 | 2.865 |
| ✓ | 25 | 1 | 5 | 694 777 | 55 | 3.412 |
| ✓ | 32 | 1¼ | 1 | 694 784 | 55 | 4.173 |
| ✓ | 40 | 1½ | 1 | 694 791 | 55 | 4.653 |
| ✓ | 50 | 2 | 1 | 694 807 | 55 | 5.332 |

VdS = VdS-engedély



Megapress áttoló karmantyú SC-Contur-ral (biztonsági kontúr)

- a következőkhöz:
DIN EN 10220/10255 szerinti acélcső
- ötvözetlen acél, cink-nikkel bevonat
- prészatlakozás

Kialakítás/felszereltség

EPDM tömítőelemek, vágógyűrűk, elválasztó gyűrűk

modellszám 4215.5

| VdS | NA | D | CSE | Cikksz. | MU | HUF |
|-----|----|----|-----|----------------|----|--------------|
| | 15 | ½ | 10 | 694 814 | 55 | 2.957 |
| ✓ | 20 | ¾ | 10 | 694 821 | 55 | 3.257 |
| ✓ | 25 | 1 | 5 | 694 838 | 55 | 3.931 |
| ✓ | 32 | 1¼ | 1 | 694 845 | 55 | 4.949 |
| ✓ | 40 | 1½ | 1 | 694 852 | 55 | 5.622 |
| ✓ | 50 | 2 | 1 | 694 869 | 55 | 6.664 |

VdS = VdS-engedély



Megapress szűkítő idom SC-Contur-ral (biztonsági kontúr)

- a következőkhöz:
DIN EN 10220/10255 szerinti acélcső
- ötvözetlen acél, cink-nikkel bevonat
- prészatlakozás, bedugóvég

Kialakítás/felszereltség

EPDM tömítőelem, vágógyűrű, elválasztó gyűrű

modellszám 4215.1

| VdS | NA1 | D1 | NA2 | D2 | CSE | Cikksz. | MU | HUF |
|-----|-----|----|-----|----|-----|----------------|----|--------------|
| | 20 | ¾ | 15 | ½ | 5 | 695 392 | 55 | 3.315 |
| | 25 | 1 | 15 | ½ | 5 | 695 408 | 55 | 4.231 |
| ✓ | 25 | 1 | 20 | ¾ | 5 | 695 415 | 55 | 4.096 |
| | 32 | 1¼ | 15 | ½ | 1 | 695 422 | 55 | 5.172 |
| ✓ | 32 | 1¼ | 20 | ¾ | 1 | 695 439 | 55 | 5.147 |
| ✓ | 32 | 1¼ | 25 | 1 | 1 | 695 446 | 55 | 3.204 |
| ✓ | 40 | 1½ | 15 | ½ | 1 | 695 453 | 55 | 5.816 |
| ✓ | 40 | 1½ | 20 | ¾ | 1 | 695 460 | 55 | 5.409 |
| ✓ | 40 | 1½ | 25 | 1 | 1 | 695 477 | 55 | 5.744 |
| ✓ | 40 | 1½ | 32 | 1¼ | 1 | 695 484 | 55 | 5.181 |
| | 50 | 2 | 15 | ½ | 1 | 695 491 | 55 | 7.915 |
| ✓ | 50 | 2 | 20 | ¾ | 1 | 695 507 | 55 | 7.871 |
| ✓ | 50 | 2 | 25 | 1 | 1 | 695 514 | 55 | 8.186 |
| ✓ | 50 | 2 | 32 | 1¼ | 1 | 695 521 | 55 | 8.051 |
| ✓ | 50 | 2 | 40 | 1½ | 1 | 695 538 | 55 | 7.043 |

VdS = VdS-engedély



Megapress szűkítő karmantyú SC-Contur-ral (biztonsági kontúr)

- a következőkhöz:
DIN EN 10220/10255 szerinti acélcső
- ötvözetlen acél, cink-nikkel bevonat
- prészatlakozás

Kialakítás/felszereltség

EPDM tömítőelemek, elválasztó gyűrűk, vágógyűrűk

modellszám 4215.2

| NA1 | D1 | NA2 | D2 | CSE | Cikksz. | MU | HUF |
|-----|----|-----|----|-----|----------------|----|---------|
| 20 | ¾ | 15 | ½ | 5 | 734 145 | | kérésre |
| 25 | 1 | 15 | ½ | 5 | 734 152 | | kérésre |



ÚJ

**Megapress csavarzat
SC-Contur-ral (biztonsági kontúr)**

- a következőkhöz:
DIN EN 10220/10255 szerinti acélcső
- ötvözetlen acél, cink-nikkel bevonat
- préscsatlakozás, R-menet
- lapos tömítésű

Kialakítás/felszereltség

EPDM lapos tömítés, EPDM tömítőelem, vágógyűrű, elválasztó gyűrű

modellszám 4265

| VdS | NA | D | R | CSE | Cikksz. | MU | HUF |
|-----|----|-------|-------|-----|----------------|----|---------------|
| | 15 | 1/2 | 1/2 | 5 | 718 923 | 55 | 5.113 |
| ✓ | 20 | 3/4 | 3/4 | 5 | 718 909 | 55 | 6.054 |
| ✓ | 25 | 1 | 1 | 5 | 718 893 | 55 | 8.807 |
| ✓ | 32 | 1 1/4 | 1 1/4 | 5 | 718 916 | 55 | 11.216 |

VdS = VdS-engedély



ÚJ

**Megapress csatlakozó-csavarzat
SC-Contur-ral (biztonsági kontúr)**

- a következőkhöz:
DIN EN 10220/10255 szerinti acélcső
- ötvözetlen acél, cink-nikkel bevonat
- préscsatlakozás, G-menet
- lapos tömítésű

Kialakítás/felszereltség

EPDM lapos tömítés, EPDM tömítőelem, vágógyűrű, elválasztó gyűrű

modellszám 4263

| VdS | NA | D | G | CSE | Cikksz. | MU | HUF |
|-----|----|-------|-------|-----|----------------|----|----------------|
| | 15 | 1/2 | 3/4 | 5 | 718 886 | 55 | 3.979 |
| ✓ | 20 | 3/4 | 1 | 5 | 718 855 | 55 | 5.055 |
| ✓ | 25 | 1 | 1 1/4 | 5 | 718 848 | 55 | 5.608 |
| ✓ | 25 | 1 | 1 1/2 | 5 | 718 879 | 55 | 5.836 |
| ✓ | 32 | 1 1/4 | 1 1/2 | 5 | 718 862 | 55 | 6.485 |
| ✓ | 32 | 1 1/4 | 2 | 5 | 725 860 | | kérésre |

VdS = VdS-engedély



ÚJ

**Megapress zárókupak
SC-Contur-ral (biztonsági kontúr)**

- a következőkhöz:
DIN EN 10220/10255 szerinti acélcső
- ötvözetlen acél, cink-nikkel bevonat
- préscsatlakozás

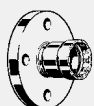
Kialakítás/felszereltség

EPDM tömítőelem, vágógyűrű, elválasztó gyűrű

modellszám 4256

| VdS | NA | D | CSE | Cikksz. | MU | HUF |
|-----|----|-------|-----|----------------|----|--------------|
| | 15 | 1/2 | 10 | 694 906 | 55 | 3.480 |
| ✓ | 20 | 3/4 | 10 | 694 913 | 55 | 3.669 |
| ✓ | 25 | 1 | 5 | 694 920 | 55 | 4.130 |
| ✓ | 32 | 1 1/4 | 1 | 694 937 | 55 | 4.527 |
| ✓ | 40 | 1 1/2 | 1 | 694 944 | 55 | 5.487 |
| ✓ | 50 | 2 | 1 | 694 951 | 55 | 6.689 |

VdS = VdS-engedély



ÚJ

**Megapress karimás átmeneti idom
SC-Contur-ral (biztonsági kontúr)**

- a következőkhöz:
DIN EN 10220/10255 szerinti acélcső
- ötvözetlen acél, cink-nikkel bevonat
- karimás átmeneti idom, préscsatlakozás

Kialakítás/felszereltség

MOP 6-os fix karima, EPDM tömítőelem, vágógyűrű, elválasztó gyűrű

modellszám 4259.1

| NA | D | CSE | Cikksz. | MU | HUF |
|----|-------|-----|----------------|----|----------------|
| 32 | 1 1/4 | 1 | 721 978 | | kérésre |
| 40 | 1 1/2 | 1 | 721 985 | | kérésre |
| 50 | 2 | 1 | 721 992 | | kérésre |



ÚJ

Megapress karimás átmeneti idom

SC-Contur-ral (biztonsági kontúr)

- a következőkhöz:
- DIN EN 10220/10255 szerinti acélcső
- ötvözetlen acél, cink-nikkel bevonat
- karimás átmeneti idom, préscsatlakozás

Kialakítás/felszereltség

MOP 10/16-os fix karima, EPDM tömítőelem, vágógyűrű, elválasztó gyűrű
modellszám 4259

| VdS | NA | D | CSE | Cikksz. | MU | HUF |
|-----|----|----|-----|----------------|----|---------------|
| ✓ | 32 | 1¼ | 1 | 694 876 | 55 | 15.495 |
| ✓ | 40 | 1½ | 1 | 694 883 | 55 | 16.843 |
| ✓ | 50 | 2 | 1 | 694 890 | 55 | 20.735 |

VdS = VdS-engedély



ÚJ

Megapress tömítőelem

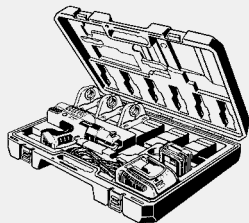
- a következőkhöz: fűtésszerelés
- EPDM
- hőálló 110 °C-ig

Megjegyzés

Más alkalmazási területen történő használathoz ki kell kérni műszaki tanácsadó szolgálatunk véleményét!
modellszám 4289

| D | NA | belső-Ø | s | CSE | Cikksz. | MU | HUF |
|----|----|---------|-----|-----|----------------|----|------------|
| ½ | 15 | 29,3 | 3,5 | 10 | 719 098 | 55 | 339 |
| ¾ | 20 | 34,9 | 3,5 | 10 | 719 104 | 55 | 397 |
| 1 | 25 | 41,7 | 3,5 | 10 | 719 111 | 55 | 422 |
| 1¼ | 32 | 52,4 | 4,5 | 10 | 719 128 | 55 | 504 |
| 1½ | 40 | 58,3 | 4,5 | 10 | 719 135 | 55 | 688 |
| 2 | 50 | 70,8 | 4,7 | 10 | 719 142 | 55 | 906 |

P1 RENDSZERSZERSZÁMOK



ÚJ

Pressgun Picco prés gép

akkuval

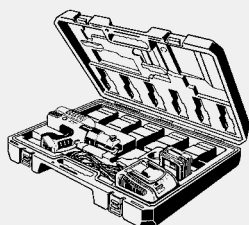
- a következőkkel felszerelve: présfófa Picco cikkszám 485 511, 485 535, 485 542

Kialakítás/felszereltség

lítium-ion akkumulátoros technika, akkumulátor 18 V/2,0 Ah, 230 V/18 V-os akkumulátor töltőkészülék, szabadalmaztatott biztonságtechnika, automatikus karbantartás-kijelző, LED-lámpa préselési helyek megvilágítására, koffer a hálózati csatlakozónak kiképzett hellyel
modellszám 2489.1

| FPP | CSE | Cikksz. | MU | HUF |
|----------|-----|----------------|----|----------------|
| 15/22/28 | 1 | 735 456 | 74 | 708.247 |

FPP = fém présrendszerek préscsatlakozóihoz



ÚJ

Pressgun Picco prés gép

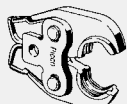
akkuval

- nem tartalmazza: présfófa

Kialakítás/felszereltség

lítium-ion akkumulátoros technika, akkumulátor 18 V/2,0 Ah, 230 V/18 V-os akkumulátor töltőkészülék, szabadalmaztatott biztonságtechnika, automatikus karbantartás-kijelző, LED-lámpa préselési helyek megvilágítására, koffer a hálózati csatlakozónak kiképzett hellyel
modellszám 2489.2

| CSE | Cikksz. | MU | HUF |
|-----|----------------|----|----------------|
| 1 | 735 470 | 74 | 611.671 |



ÚJ

Présfófa Picco

gyorszár funkcióval

- a következőkhöz javasolt: Picco, Pressgun Picco és Ridgid RP 210 akkumulátoros prészerszám
- foszfátotzott acél

Megjegyzés

Egykezes szerelés a présfófák préselési önzárásának köszönhetően!
modellszám 2489.9

| FPP | CSE | Cikksz. | MU | HUF |
|-----|-----|----------------|----|---------|
| 12 | 1 | 735 371 | | kérésre |
| 15 | 1 | 735 388 | | kérésre |
| 18 | 1 | 735 395 | | kérésre |
| 22 | 1 | 735 401 | | kérésre |
| 28 | 1 | 735 418 | | kérésre |
| 35 | 1 | 735 425 | | kérésre |

FPP = fém présrendszerek préscsatlakozóihoz



ÚJ

**Megapress présfofa
PT2 új generáció**

- Megapress
- a következőkhöz javasolt: 2. tip. (PT2), PT3-H, PT3-AH, PT3-EH, valamint Pressgun 4E, 4B és 5 típusú prés gép, a Holger Clasen gyártó cég akkumulátoros prészszerzáma, Geberit/Mepla PWH 75, N 230 V típusú és N Akku típusú prés gépek, Geberit/Mapress EFP II, ACO 1, ECO 1, ACO 201, ECO 201, AFP 201, EFP 201, ACO 202 és ECO 202 típusú prés gépek, RP 10-S, RP 10-B, RP 330C/330B, RP 340C és RP 340B Rigid prés gép
- az alábbiakhoz nem használható: Sanpress, Sanpress Inox, Sanpress Inox G, Prestabo, Profipress, Profipress G, Profipress S, Profipress CR, 1-es típusú prés gép
- foszfátzott acél

modellszám 4299.9

| D | CSE | Cikksz. | MU | HUF |
|-----|-----|----------------|----|---------------|
| 1/2 | 1 | 638 221 | 74 | 58.982 |
| 3/4 | 1 | 638 238 | 74 | 65.200 |
| 1 | 1 | 638 245 | 74 | 75.994 |



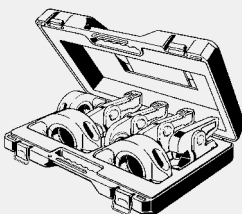
ÚJ

**Megapress présfofa
Picco**

- Megapress
- a következőkhöz javasolt: Picco, Pressgun Picco és Ridgid RP 210 akkumulátoros prészszerzám
- foszfátzott acél

modellszám 4284.9

| D | CSE | Cikksz. | MU | HUF |
|-----|-----|----------------|----|----------------|
| 1/2 | 1 | 718 305 | | kérésre |
| 3/4 | 1 | 718 312 | | kérésre |



ÚJ

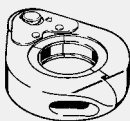
Megapress prés-szett

- Megapress
- a következőkhöz javasolt: 2. tip. (PT2), PT3-H, PT3-AH, PT3-EH, valamint Pressgun 4E, 4B és 5 típusú prés gép, a Holger Clasen gyártó cég akkumulátoros prészszerzáma, Geberit/Mepla PWH 75, N 230 V típusú és N Akku típusú prés gépek, Geberit/Mapress EFP II, ACO 1, ECO 1, ACO 201, ECO 201, AFP 201, EFP 201, ACO 202 és ECO 202 típusú prés gépek, RP 10-S, RP 10-B, RP 330C/330B, RP 340C és RP 340B Rigid prés gép
- az alábbiakhoz nem használható: Sanpress, Sanpress XL (vörösöntvény), Sanpress Inox, Sanpress Inox XL, Sanpress Inox G, Sanpress Inox G XL (nemesacél), Prestabo, Prestabo XL, Profipress, Profipress XL, Profipress G, Profipress G XL (vörösérz), Profipress S, Profipress CR, 1-es típusú prés gép
- a következőkkel felszerelve: Megapress présfofa PT2 új generáció modell 4299.9, csuklós behúzópofoa cikkszám 472 740, Megapress présgyűrű cikkszám 639 457, 639 471, 639 488
- foszfátzott acél

**Kialakítás/felszereltség
koffer**

modellszám 4299.61

| D | CSE | Cikksz. | MU | HUF |
|-------|-----|----------------|----|----------------|
| 1/2-2 | 1 | 719 579 | 74 | 723.125 |



ÚJ

Megapress présgyűrű

- Megapress
- az alábbiakhoz nem használható: Sanpress, Sanpress XL (vörösöntvény), Sanpress Inox, Sanpress Inox XL, Sanpress Inox G, Sanpress Inox G XL (nemesacél), Prestabo, Prestabo XL, Profipress, Profipress XL, Profipress G, Profipress G XL (vörösérz), Profipress CR
- foszfátzott acél

modellszám 4296.1

| CSB | D | CSE | Cikksz. | MU | HUF |
|-------|-------|-----|----------------|----|----------------|
| P1/Z1 | 1/2 | 1 | 639 426 | | kérésre |
| P1/Z1 | 3/4 | 1 | 639 433 | | kérésre |
| Z2 | 1 1/4 | 1 | 639 457 | 74 | 114.838 |
| Z2 | 1 1/2 | 1 | 639 471 | 74 | 119.586 |
| Z2 | 2 | 1 | 639 488 | 74 | 129.751 |

CSB = csuklós behúzópofoához



ÚJ

Megapress prés-szett Picco

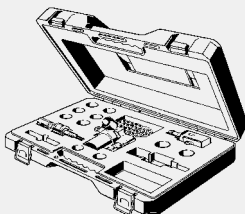
- Megapress
- a következőkhöz javasolt: Picco, Pressgun Picco és Ridgid RP 210 akkumulátoros prészerszám
- az alábbiakhoz nem használható: Sanpress, Sanpress XL (vörösöntvény), Sanpress Inox, Sanpress Inox XL, Sanpress Inox G, Sanpress Inox G XL (nemesacél), Prestabo, Prestabo XL, Profipress, Profipress XL, Profipress G, Profipress G XL (vörösréz), Profipress S, Profipress CR
- a következőkkel felszerelve: csuklós behúzópofa P1 modell 2496.1, Megapress présőfa Picco modell 4284.9, Megapress présgyűrű cikkszám 639 426, 639 433
- foszfátózott acél

Kialakítás/felszereltség

koffer D $\frac{3}{4}$ présgyűrű, D $\frac{3}{4}$ présőfa és Z1 csuklós behúzópofa számára kialakított helyel

modellszám 4299.62

| D | CSE | Cikksz. | MU | HUF |
|-------------------------------|-----|----------------|----|---------|
| $\frac{1}{2}$ – $\frac{3}{4}$ | 1 | 719 258 | | kérésre |



ÚJ

Szerszámkészlet leágazóidom

- a következőkhöz: DIN EN 10220/10255 szerinti acélcső, menetes csatlakozás létrehozása csövezetéseken
- a következőkkel felszerelve: fúrófej cikkszám 731 151

Kialakítás/felszereltség

tartóberendezés, fúróberendezés, prészerszám, fúrófej, koffer, tárolórekesz a Megapress leágazóidomhoz

modellszám 4278.5

| | CSE | Cikksz. | MU | HUF |
|--|-----|----------------|----|---------|
| | 1 | 731 243 | | kérésre |



ÚJ

Fúrófej

- a következőkhöz használható alkatrész: szerszámkészlet leágazóidom modell 4278.5
- acél

modellszám 4278

| Ø | CSE | Cikksz. | MU | HUF |
|----|-----|----------------|----|---------|
| 27 | 1 | 731 151 | | kérésre |



ÚJ

Központosító fúró

- a következőkhöz használható alkatrész: szerszámkészlet leágazóidom modell 4278.5
- acél

modellszám 4279

| Ø | CSE | Cikksz. | MU | HUF |
|---|-----|----------------|----|---------|
| 6 | 1 | 734 688 | | kérésre |



ÚJ

Adapter hatlapú felület

- a következőkhöz: SDS-plus nélkül használt fúrótokmány
- az alábbiakhoz használható: szerszámkészlet leágazóidom modell 4278.5
- acél

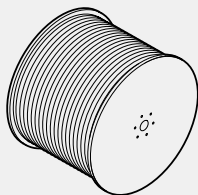
Kialakítás/felszereltség

hatlapú, Ø13 mm-es fúrótokmányhoz

modellszám 4280

| | CSE | Cikksz. | MU | HUF |
|--|-----|----------------|----|---------|
| | 1 | 735 753 | | kérésre |

R1 FONTERRA FELÜLETTEMPERÁLÁS



Fonterra cső PB

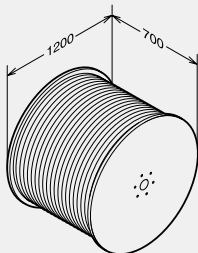
- a következőkhöz: felülettemperálás
- piros
- báziscső Polybuten SKZ HR 3.4/DIN 16968, oxigénálló a DIN 4726 szerint

műszaki adatok

környezeti hőmérséklet >-5 °C szerelésnél

hajlítási sugár legalább >5xd!

modellszám 1405.3



ÚJ

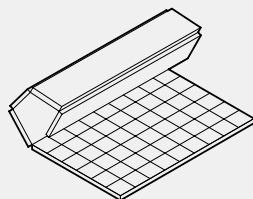
| d | s | L [m] | koex | TÜ [°C] | AKO | CSE | Cikksz. | MU | HUF/m |
|----|-----|-------|----------|---------|-----------|------|----------------------|----|-------|
| 15 | 1,5 | 2500 | 3-szoros | 95 | 4-5/8 bar | 2500 | 692 728 ¹ | 79 | 602 |

koex = koextrudált

TÜ = üzemi hőmérséklet

AKO = Alkalmazási osztály (ISO 10508 szerinti üzemi feltételek)

¹⁾ dobra



Fonterra Tacker lemez feltekerve

- a következőkhöz: padlófűtési rendszerfelület, Fonterra csövek d15–d20
- EPS

Kialakítás/felszereltség

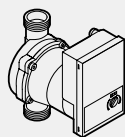
lépéshang-szigetelés és hőszigetelés, kasírozott és tépésálló szöveteres fólia 30 mm átfedéssel, fektetési távolság rányomtatva

modellszám 1261

| | s | c | L [m] | HVCS | A [m ²] | CSE [m ²] | CSE | Cikksz. | MU | HUF/m ² |
|----|----|---|-------|------|---------------------|-----------------------|-----|---------|----|--------------------|
| ÚJ | 25 | 2 | 10 | 045 | 10 | 10 | 1 | 727 765 | 38 | 1.769 |

c = összenyomhatóság, DIN 18560, 2. rész

HVCS = hővezetési csoport



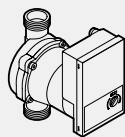
ÚJ

Fonterra szivattyú

- a következőkhöz használható alkatrész: Fonterra kompakt szabályozóállomás modell 1252.1

modellszám 1254.9

| G | CSE | Cikksz. | MU | HUF |
|---|-----|---------|----|---------|
| 1 | 1 | 733 056 | | kérésre |



ÚJ

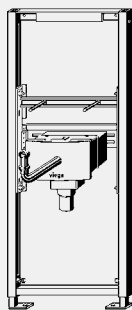
Fonterra szivattyú

- a következőkhöz használható alkatrész: Fonterra osztószabályozó állomás modell 1254.2, Fonterra szabályozóállomás kis felületekhez modell 1256

modellszám 1252.9

| G | CSE | Cikksz. | MU | HUF |
|---|-----|---------|----|---------|
| 1 | 1 | 732 745 | | kérésre |

T3 VIEGA ECO PLUS



Viega Eco Plus mosdó elem

vakolat alatti csatlakozóbox-szal

- a következőkhöz: mosdó egylyukas szerelvényel
- előfal szereléshez külön kell rendelni: Viega Eco Plus rögzítőkészlet modell 8173

Kialakítás/felszereltség

porszórt acélkeret, rögzítőanyag elemhez (padlóhoz) és kerámiához, csavarok (önmetsző) könnyűszerkezetes falra történő rögzítéshez, Ø 11 mm furat könnyűszerkezetes falba történő rögzítéshez, beállító segédcső

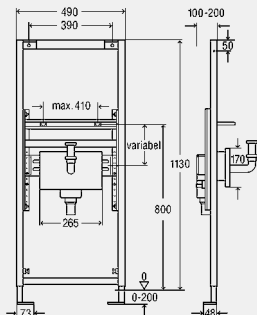
vakolat alatti csatlakozóbox kivétel

magasságban állítható szifon, NA40/30-as gumikarmantyú, 2 falátvezetés, 2 sarokszelep öntömítő menettel G½ –G¾, 2 db egyenes kettős csavarzat vágógyűrűs csatlakozással d10 vörösréz csőhöz, 2 krómozott csatlakozócső d10, lefolyóív 300 mm krómozott sárgaréz, műanyag krómozott takarólemez vakolat alatti csatlakozóboxhoz, rögzítőanyag

Megjegyzés

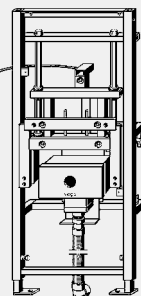
Szállítás 2015. júniustól!

modellszám 8168



ÚJ

| ÉM | CSE | Cikksz. | MU | HUF |
|------|-----|---------|----|---------|
| 1130 | 1 | 734 831 | | kérésre |



Viega Eco Plus mosdó elem

tetszőleges magasságbeállítás

- a következőkhöz: mozgásszerűt kivételű mosdó egylyukas szerelvényel
- előfal szereléshez külön kell rendelni: Viega Eco Plus rögzítőkészlet modell 8173
- mozgásszerűt kivétel
- nem tartalmazza: borítólemez

Kialakítás/felszereltség

porszórt acélkeret, gázrugó, rugalmas csatlakozótömlők, vakolat alatti csatlakozódoboz magasságban állítható szifonnal, NA40/30-as gumikarmantyú, 2 falátvezetés, 2 sarokszelep öntömítő menettel G½ –G¾, vakolat alatti doboz a magasságban állítható mosdó nyomógombjának felvételére, rögzítőanyag elemhez és kerámiához, csavarok (önmetsző) könnyűszerkezetes falra történő rögzítéshez, Ø 11 mm furat könnyűszerkezetes falba történő rögzítéshez vagy felhajtható támaszkodó fogantyú (modellszám: 8169) rögzítőelemének felhelyezéséhez, beállító segédcső

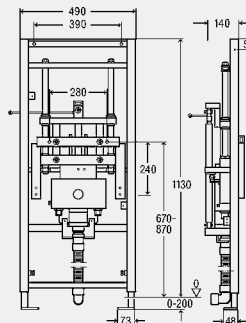
műszaki adatok

egyéni beállítási tartomány 200 mm

Megjegyzés

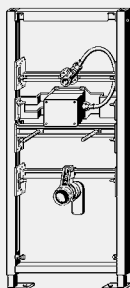
A készreszereléshez takarólemezre van szükség! Szállítás 2015. júniustól!

modellszám 8164.21



ÚJ

| ÉM | CSE | Cikksz. | MU | HUF |
|------|-----|---------|----|---------|
| 1130 | 1 | 736 903 | | kérésre |



Viega Eco Plus vízeldé elem szifonszenzor-technika

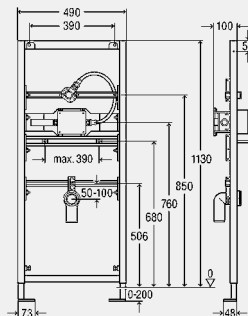
- az alábbiakhoz használható: működtető egység szifonszenzor-technika modell 8352.2
- előfal szereléshez külön kell rendelni: Viega Eco Plus rögzítőkészlet modell 8173

Kialakítás/felszereltség

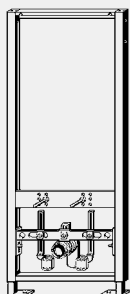
porszórt acélkeret, zájvédelemmel ellátott vízeldé öblítőrendszer alapkészlet, NA50-es lefolyóív, elzárás, záródugó, Rp½-es szerelvénycsatlakozó, vízeldé csatlakozó készlet, öntapadó szigetelő karima, rögzítőanyag elemhez (padlóhoz) és kerámiához, csavarok (önmetsző) könnyűszerkezetes falra történő rögzítéshez, Ø 11 mm furat könnyűszerkezetes falba történő rögzítéshez, beállító segédeszköz

modellszám 8152.4

| ÉM | CSE | Cikksz. | MU | HUF |
|------|-----|----------------|----|----------------|
| 1130 | 1 | 727 918 | | kérésre |



ÚJ



Viega Eco Plus bidé elem

- a következőkhöz: falra szerelt bidé
- előfal szereléshez külön kell rendelni: Viega Eco Plus rögzítőkészlet modell 8173

Kialakítás/felszereltség

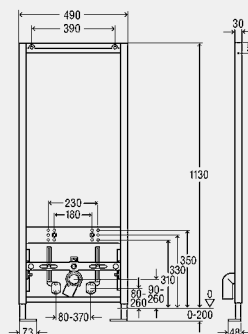
porszórt acélkeret, magasságban állítható és zájvédelemmel ellátott rögzítés Viega falikorongokhoz, NA40/50-es magasságban állítható lefolyóív, NA40/30-as gumikarmantyú, rögzítőanyag elemhez (padlóhoz) és kerámiához, csavarok (önmetsző) könnyűszerkezetes falra történő rögzítéshez, Ø 11 mm furat könnyűszerkezetes falba történő rögzítéshez, beállító segédeszköz

Megjegyzés

* A 75 mm beépítési mélység a 8113.21 modellszámú lefolyóívvel érhető el!


modellszám 8167.6

| ÉM | CSE | Cikksz. | MU | HUF |
|------|-----|----------------|----|----------------|
| 830 | 1 | 736 958 | | kérésre |
| 1130 | 1 | 727 901 | 65 | 59.584 |



ÚJ

T4 VIEGA MONO



Viega Mono vakolat alatti csatlakozódoboz

- a következőkhöz: mosdó egylyukas szerelvényvel, be- és körbefalazás
- műanyag

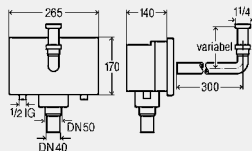
vakolat alatti csatlakozóbox kivitel

magasságban állítható szifon, NA40/30-as gumikarmantyú, 2 falátvezetés, 2 sarokszelep öntömítő menettel G½ –G¾, 2 db egyenes kettős csavarzat vágógyűrűs csatlakozással d10 vörösréz csőhöz, 2 krómozott csatlakozócső d10, lefolyóív 300 mm krómozott sárgaréz, műanyag krómozott takarólemez vakolat alatti csatlakozóboxhoz, rögzítőanyag

Megjegyzés

Szállítás 2015. júniustól!

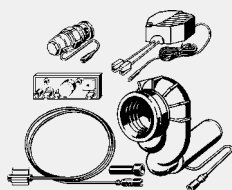
modellszám 8314



| L | B | CSE | Cikksz. | MU | HUF |
|-----|-----|-----|---------|----|---------|
| 302 | 241 | 1 | 734 817 | | kérésre |



T5 WC- ÉS VIZELDE-MŰKÖDTETŐ TARTOZÉKOK



Működtető egység

szifonszenzor-technika

- a következőkhöz: vizelde vakolat alatti öblítőrendszerrel
- az alábbiakhoz használható: vizelde modul modell 8121.4, Viega Eco Plus vizelde elem modell 8152.4
- opcionálisan beállítható: akkumulátortartó modell 8350.13

Kialakítás/felszereltség

mágnesszelep, vezérlés, hálózati tápegység, szifon vízszintes lefolyóval és szenzorral, Reed érintkező

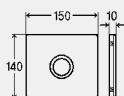
műszaki adatok

hálózati feszültség 100–240 V AC/50–60 Hz

modellszám 8352.2



| CSE | Cikksz. | MU | HUF |
|-----|---------|----|---------|
| 1 | 727 925 | | kérésre |



Működtető egység

Visign for Public

- a következőkhöz: vizelde öblítő rendszer
- fém
- infravörös működtetés előlről (elem), vandálbiztos

Kialakítás/felszereltség

borítólemez, vezérlő elektronika, elektromechanikus szelep, elem, rögzítőkeretek, rögzítőanyag

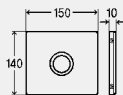
Megjegyzés

24 óra használaton kívüli idő után Viega Hygiene+ funkcióval!

modellszám 8326.55



| takarólap | CSE | Cikksz. | MU | HUF |
|------------------------|-----|---------|----|---------|
| nemesacél szálcsiszolt | 1 | 735 494 | 65 | 116.562 |
| nemesacél fehér-alpin | 1 | 735 500 | 65 | 116.562 |



Működtető egység

Visign for Public

- a következőkhöz: vizelde öblítő rendszer
- fém
- infravörös működtetés előlről (230 V)

Kialakítás/felszereltség

borítólemez, vezérlő elektronika, elektromechanikus szelep, hálózati tápegység, rögzítőkeretek, rögzítőanyag

műszaki adatok

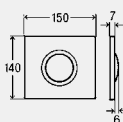
hálózati feszültség 230 V/50 Hz

Megjegyzés

24 óra használaton kívüli idő után Viega Hygiene+ funkcióval!

modellszám 8326.65

| takarólap | CSE | Cikksz. | MU | HUF |
|------------------------|-----|---------|----|---------|
| nemesacél szálcsiszolt | 1 | 735 517 | 65 | 116.562 |
| nemesacél fehér-alpin | 1 | 735 524 | 65 | 116.562 |



Működtető egység

Visign for Style 10

- a következőkhöz: vizelde öblítő rendszer
- műanyag
- kézi működtetés előlről vagy felülről

Kialakítás/felszereltség

működtetőlap, mechanikus szelep, rögzítőkeretek, rögzítőanyag

Megjegyzés

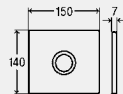
Szállítás 2015. májustól!

modellszám 8315.2

| takarólap | Nyomóidom | CSE | Cikksz. | MU | HUF |
|-------------------------|-------------------------|-----|----------------------|----|---------|
| műanyag fehér-alpin | műanyag fehér-alpin | 1 | 721 756 | 65 | 24.078 |
| krómozott műanyag | krómozott műanyag | 1 | 721 763 | 65 | 31.080 |
| műanyag fekete=RAL 9005 | műanyag fekete=RAL 9005 | 1 | 721 794 ¹ | 65 | 30.222 |
| műanyag pergamon | műanyag pergamon | 1 | 721 800 | 65 | 30.222 |
| műanyag nemesmatt | műanyag nemesmatt | 1 | 721 770 | 65 | 31.080 |
| műanyag nemesacélszín | műanyag nemesacélszín | 1 | 721 787 | 65 | 47.062 |
| műanyag egyedi szín | műanyag egyedi szín | 1 | 721 817 ² | 65 | 126.504 |
| műanyag effektszín | műanyag effektszín | 1 | 721 824 ² | 65 | 126.504 |
| műanyag fémszín | műanyag fémszín | 1 | 721 831 ² | 65 | 147.366 |
| műanyag aranyozott | műanyag aranyozott | 1 | 721 848 ² | 65 | 242.220 |

¹⁾ Szállítható 2015. április-tól!

²⁾ Egyedi vevői igények szállítási ideje: 6 hét; visszavétel kizárva!



Működtető egység

Visign for More 100

- a következőkhöz: vizelde öblítő rendszer
- opcionálisan beállítható: akkumulátortartó modell 8351.11
- fém, üveg
- infravörös működtetés előlről (230 V)

Kialakítás/felszereltség

borítólemez, vezérlő elektronika, elektromechanikus szelep, hálózati tápegység, rögzítőkeretek, rögzítőanyag

műszaki adatok

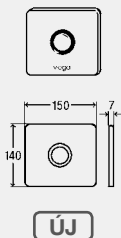
hálózati feszültség 230 V/50 Hz

Megjegyzés

24 óra használaton kívüli idő után Viega Hygiene+ funkcióval!

modellszám 8351.65

| s | takarólap | CSE | Cikksz. | MU | HUF |
|-----|-----------------------------|-----|---------|----|---------|
| 4,5 | alumínium fehér-alpin | 1 | 735 531 | 65 | 171.202 |
| 4,5 | alumínium krómozott | 1 | 735 548 | 65 | 171.202 |
| 4,5 | alumínium nemesmatt | 1 | 735 555 | 65 | 171.202 |
| 4,5 | alumínium nemesacélszín | 1 | 735 562 | 65 | 171.202 |
| 4,5 | alumínium egyedi szín | 1 | 735 579 | 65 | 285.419 |
| 4,5 | alumínium effektszín | 1 | 735 586 | 65 | 499.615 |
| 4,5 | alumínium fémszín | 1 | 735 593 | 65 | 306.001 |
| 4,5 | alumínium aranyozott | 1 | 735 609 | 65 | 470.765 |
| 7 | üveg áttetsző/világosszürke | 1 | 735 616 | 65 | 203.998 |
| 7 | üveg parszol/fekete | 1 | 735 623 | 65 | 203.998 |
| 7 | üveg áttetsző/mentazöld | 1 | 735 630 | 65 | 209.565 |



Működtető egység

Visign for More 103

- a következőkhöz: vizelde öblítő rendszer
- opcionálisan beállítható: akkumulátortartó modell 8351.11
- fém, üveg
- infravörös működtetés előlről (230 V)

Kialakítás/felszereltség

borítólemez, vezérlő elektronika, elektromechanikus szelep, hálózati tápegység, rögzítőkeretek, rögzítőanyag

műszaki adatok

hálózati feszültség 230 V/50 Hz

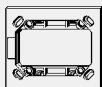
Megjegyzés

24 óra használaton kívüli idő után Viega Hygiene+ funkcióval!

modellszám 8355.65

| s | takarólap | CSE | Cikksz. | MU | HUF |
|-----|-----------------------------|-----|---------|----|---------|
| 4,5 | alumínium krómozott | 1 | 735 647 | 65 | 171.202 |
| 4,5 | alumínium nemesmatt | 1 | 735 654 | 65 | 171.202 |
| 4,5 | alumínium nemesacélszín | 1 | 735 661 | 65 | 171.202 |
| 4,5 | alumínium fémszín | 1 | 735 678 | 65 | 306.001 |
| 4,5 | alumínium aranyozott | 1 | 735 685 | 65 | 470.765 |
| 7 | üveg áttetsző/világosszürke | 1 | 735 692 | 65 | 203.998 |
| 7 | üveg parszol/fekete | 1 | 735 708 | 65 | 203.998 |
| 7 | üveg áttetsző/mentazöld | 1 | 735 715 | 65 | 209.565 |

T7 ALKATRÉSZEK/-VÍZELVEZETÉSTECHNIKA TARTOZÉKOK



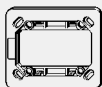
Alapkeret

Visign for More 100

- a következőkhöz: infravörös technika 230 V/9 V, Visign for More 100 fedőlap üvegből
- műanyag
- ábra 6

modellszám 8350.126

| | CSE | Cikksz. | MU | HUF |
|--|-----|---------|----|--------|
| | 1 | 731 793 | 65 | 12.952 |



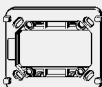
Alapkeret

Visign for More 103

- a következőkhöz: infravörös technika 230 V/9 V, Visign for More 100 fedőlap fémből, Visign for More 103 fedőlap fémből vagy üvegből
- műanyag
- ábra 5

modellszám 8350.127

| | CSE | Cikksz. | MU | HUF |
|--|-----|---------|----|--------|
| | 1 | 731 809 | 65 | 12.952 |



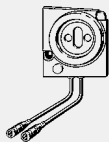
Alapkeret

Visign for Public

- a következőkhöz: infravörös technika 230 V/9 V, Visign for Public fedőlap fémből
- műanyag
- ábra 7

modellszám 8350.128

| | CSE | Cikksz. | MU | HUF |
|--|-----|---------|----|--------|
| | 1 | 731 816 | 65 | 12.952 |



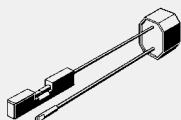
ÚJ

Vezérlés

- a következőkhöz: 2015-től gyártott, infravörös működtetés
- az alábbiakhoz használható: alapkeret Visign for More 100 modell 8350.126, alapkeret Visign for More 103 modell 8350.127, alapkeret Visign for Public modell 8350.128
- műanyag
- működtetés előlről
- ábra 1

modellszám 8351.10

| | CSE | Cikksz. | MU | HUF |
|--|-----|---------|----|--------|
| | 1 | 731 779 | 65 | 92.138 |



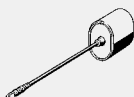
ÚJ

Hálózati tápegység

- a következőkhöz: 2015-től gyártott
- a következőkhöz használható alkatrés: működtető egység Visign for More 100 modell 8351.65, működtető egység Visign for More 103 modell 8355.65, működtető egység Visign for Public modell 8326.65
- ábra 4

modellszám 8350.12

| | CSE | Cikksz. | MU | HUF |
|--|-----|---------|----|--------|
| | 1 | 731 762 | 65 | 48.029 |



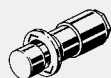
ÚJ

Akkumulátortartó

- a következőkhöz: 2015-től gyártott
- a következőkhöz használható alkatrés: működtető egység Visign for More 100 modell 8351.65, működtető egység Visign for More 103 modell 8355.65, működtető egység Visign for Public modell 8326.65
- ábra 3

modellszám 8351.11

| | CSE | Cikksz. | MU | HUF |
|--|-----|---------|----|--------|
| | 1 | 731 786 | 65 | 27.807 |



ÚJ

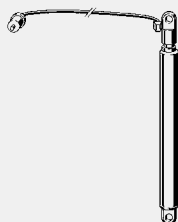
Nyomógomb

- csak a következőkkel együtt: borítólemez modell 8356.8, Viega Eco Plus WC elem modell 8161.22
- krómozott sárgaréz
- hidraulikus működés

Kialakítás/felszereltség
rozetta

modellszám 8356.9

| | CSE | Cikksz. | MU | HUF |
|--|-----|---------|----|---------|
| | 1 | 736 934 | | kérésre |



ÚJ

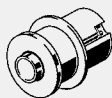
Gázrugó

- csak a következőkkel együtt: Viega Eco Plus mosdó elem modell 8164.21
- acél
- hidraulikus működés

Megjegyzés

Szállítás 2015. júniustól!
modellszám 8172.1

| | CSE | Cikksz. | MU | HUF |
|--|-----|---------|----|---------|
| | 1 | 736 927 | | kérésre |



ÚJ

Nyomógomb

- csak a következőkkel együtt:
Viega Eco Plus mosdó elem
modell 8164.21
- krómozott sárgaréz
- hidraulikus működés

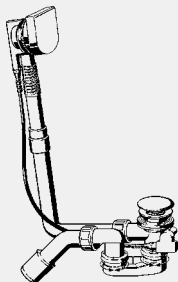
Kialakítás/felszereltség
rozetta

Megjegyzés

Szállítás 2015. júniustól!
modellszám 8064.10

| | CSE | Cikksz. | MU | HUF |
|--|-----|---------|----|---------|
| | 1 | 736 941 | | kérésre |

V1 LEFOLYÓK KÁDAKHOZ- ÉS ZUHANYTÁLCÁKHOZ



Multiplex lefolyó/túlfolyó

Vizign M9

vízszint emelés plusz 5 cm-rel

- lapos kivitel; csak 33 mm helyigény a fürdőkád mögött, választható a vízszint növelése

Kialakítás/felszereltség

túlfolyó rozetta, forgatható rozetta, szelepkúp, szifon, 45°-os lefolyóív, krómozott szelep

Megjegyzés

Lásd a használati tudnivalók aktuális áttekintését!

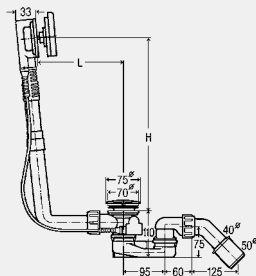
| modellszám | NA | BHL | L | H | SF | FK | HF | CSE | Cikksz. | MU | HUF |
|------------|-------|------|---------|---------|----|----|----|-----|---------|----|---------|
| 6171.10 | 40/50 | 560 | 100-260 | 180-400 | ✓ | | | 5 | 724 566 | 14 | 27.408 |
| 6171.11 | 40/50 | 725 | 130-370 | 180-430 | | ✓ | | 10 | 733 582 | | kérésre |
| 6171.12 | 40/50 | 1070 | 100-680 | 180-480 | | | ✓ | 10 | 733 599 | | kérésre |

BHL = bowdenhuzal hossza

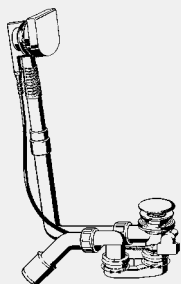
SF = standard fürdőkád

FK = fürdőkád középcsatlakozó

HF = hosszabbított fürdőkád



ÚJ



Multiplex lefolyó/túlfolyó

Visign M9

vízszint emelés plusz 5 cm-rel

- lapos kivitel; csak 33 mm helyigény a fürdőkád mögött, választható a vízszint növelése

Kialakítás/felszereltség

túlfolyó rozetta, forgatható rozetta, szelepkúp, szifon, 45°-os lefolyóív, krómozott szelep

Megjegyzés

Lásd a használati tudnivalók aktuális áttekintését!

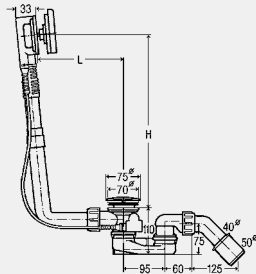
modellszám 6171.10

| NA | BHL | L | H | SF | Kivitel | CSE | Cikksz. | MU | HUF |
|-------|-----|---------|---------|----|------------------------------|-----|----------------------|----|--------|
| 40/50 | 560 | 100–260 | 180–400 | ✓ | nemesacél színű/szálcsiszolt | 5 | 724 573 ¹ | 15 | 51.117 |

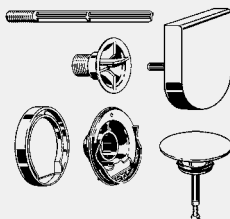
BHL = bowdenhuzal hossza

SF = standard fürdőkád

¹ Egyedi vevői igények szállítási ideje: 6 hét; visszavétel kizárva!



ÚJ



Multiplex működtető egység

Visign M9

vízszint emelés plusz 5 cm-rel

- a következőkhöz: lefolyó/túlfolyó alapegység

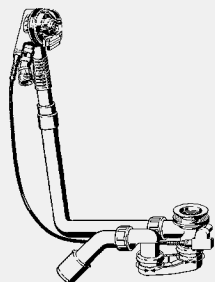
Kialakítás/felszereltség

túlfolyó rozetta, forgatható rozetta, rögzítőkarima, szelepkúp

modellszám 6171.0

| Kivitel | CSE | Cikksz. | MU | HUF |
|-----------|-----|---------|----|--------|
| krómozott | 1 | 724 597 | 14 | 13.184 |

ÚJ



Multiplex Trio lefolyó/túlfolyó alapegység

lapos kivitel; csak 33 mm helyigény a fürdőkád mögött

- a következőkhöz: vízbefolyás a túlfolyótesten keresztül
- nem tartalmazza: forgatható rozetta, túlfolyó rozetta, szelepkúp

Kialakítás/felszereltség
befolyókarima, szifon, 45°-os lefolyóív, krómozott szelep

Megjegyzés

Lásd a használati tudnivalók aktuális áttekintését!

DIN EN 274 szerint

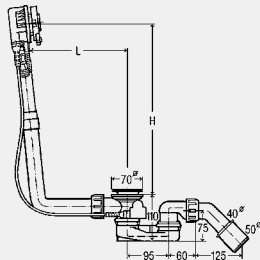
| modellszám | NA | BHL | L | H | SF | FK | HF | CSE | Cikksz. | MU | HUF |
|------------|-------|------|---------|---------|----|----|----|-----|---------|----|--------|
| 6161.52 | 40/50 | 560 | 100-260 | 180-400 | ✓ | | | 10 | 725 778 | 10 | 24.934 |
| 6161.62 | 40/50 | 725 | 130-370 | 180-430 | | ✓ | | 5 | 727 970 | 10 | 28.506 |
| 6161.72 | 40/50 | 1070 | 100-680 | 180-480 | | | ✓ | 10 | 727 987 | 10 | 38.506 |

BHL = bowdenhuzal hossza

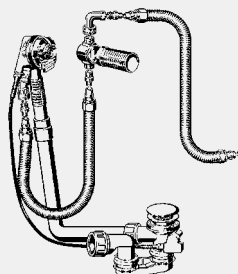
SF = standard fürdőkád

FK = fürdőkád középcsatlakozó

HF = hosszabbított fürdőkád



ÚJ



Multiplex Trio lefolyó/túlfolyó alapegység

- a következőkhöz: vízbefolyás a túlfolyótesten keresztül

- nem tartalmazza: forgatható rozetta, szelepkúp

Kialakítás/felszereltség

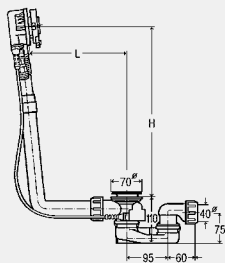
befolyókarima, szifon, NA20-as vakolat alatti csőmegszakító, DIN EN 1717, DB biztosító berendezés, 3,5 m-es Sanfix cső
DIN EN 274 minőségellenőrzött

| modellszám | NA | BHL | SF | FK | CSE | Cikksz. | MU | HUF |
|------------|----|-----|----|----|-----|---------|----|--------|
| 6161.221 | 40 | 560 | ✓ | | 1 | 728 090 | 10 | 61.824 |
| 6161.321 | 40 | 725 | | ✓ | 1 | 728 106 | 10 | 65.664 |

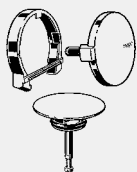
BHL = bowdenhuzal hossza

SF = standard fürdőkád

FK = fürdőkád középcsatlakozó



ÚJ



ÚJ

Multiplex Trio működtető egység

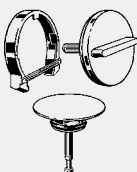
Visign MT5

- a következőkhöz: lefolyó/túlfolyó alapegység
- az alábbiakhoz használható: Multiplex Trio lefolyó/túlfolyó alapegység modell 6161.52, 6161.62, 6161.72

Kialakítás/felszereltség

forgatható rozetta, túlfolyó rozetta, szelepkúp
modellszám 6161.01

| Kivitel | CSE | Cikksz. | MU | HUF |
|------------------------------|-----|----------------|----|---------------|
| krómozott | 10 | 725 785 | 10 | 28.106 |
| nemes matt/velúrkróm | 1 | 732 486 | 15 | 49.414 |
| nemes sárgaréz | 1 | 732 493 | 15 | 70.613 |
| nemesacél színű/szálcsiszolt | 1 | 732 509 | 15 | 59.790 |
| design-fehér | 1 | 725 815 | 15 | 47.388 |



ÚJ

Multiplex Trio működtető egység

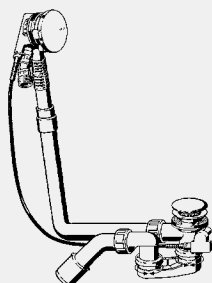
Visign MT3

- a következőkhöz: lefolyó/túlfolyó alapegység
- az alábbiakhoz használható: Multiplex Trio lefolyó/túlfolyó alapegység modell 6161.52, 6161.62, 6161.72

Kialakítás/felszereltség

forgatható rozetta, túlfolyó rozetta, szelepkúp
modellszám 6161.13

| Kivitel | CSE | Cikksz. | MU | HUF |
|--------------|-----|----------------|----|---------------|
| krómozott | 1 | 725 792 | 10 | 33.287 |
| design-fehér | 1 | 725 822 | 15 | 52.793 |



Multiplex Trio lefolyó/túlfolyó

Visign MT5

lapos kivitel; csak 33 mm helyigény a fürdőkád mögött

- a következőkhöz: vízbefolyás a túlfolyótesten keresztül

Kialakítás/felszereltség

krómozott forgatható rozetta, krómozott szelepkúp, krómozott takarórózsza, befolyókarima, szifon, 45°-os lefolyóív, krómozott szelep

Megjegyzés

Lásd a használati tudnivalók aktuális áttekintését!

DIN EN 274 minőségellenőrzött

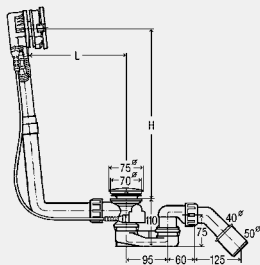
| modellszám | NA | BHL | L | H | SF | FK | HF | CSE | Cikksz. | MU | HUF |
|----------------|-------|------|---------|---------|----|----|----|-----|----------------|----|---------------|
| 6161.50 | 40/50 | 560 | 100–260 | 180–400 | ✓ | | | 1 | 727 734 | 10 | 53.273 |
| 6161.60 | 40/50 | 725 | 130–370 | 180–430 | | ✓ | | 1 | 727 741 | 10 | 54.594 |
| 6161.70 | 40/50 | 1070 | 100–680 | 180–480 | | | ✓ | 1 | 727 758 | 10 | 66.915 |

BHL = bowdenhuzal hossza

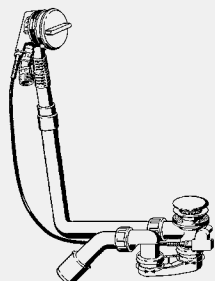
SF = standard fürdőkád

FK = fürdőkád középcsatlakozó

HF = hosszabbított fürdőkád



ÚJ



Multiplex Trio lefolyó/túlfolyó

Vesign MT3

lapos kivitel; csak 33 mm helyigény a fürdőkád mögött

- a következőkhöz: vízbefolyás a túlfolyótesten keresztül

Kialakítás/felszereltség

krómozott forgatható rozetta, krómozott szelepkúp, krómozott takarórózsza, befolyókarima, szifon, 45°-os lefolyóív, krómozott szelep

Megjegyzés

Lásd a használati tudnivalók aktuális áttekintését!

DIN EN 274 minőségellenőrzött

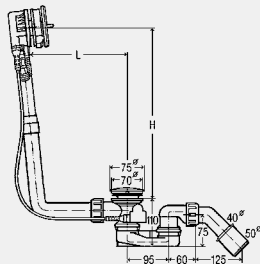
| modellszám | NA | BHL | L | H | SF | FK | HF | CSE | Cikksz. | MU | HUF |
|------------|-------|------|---------|---------|----|----|----|-----|---------|----|--------|
| 6161.51 | 40/50 | 560 | 100-260 | 180-400 | ✓ | | | 5 | 727 703 | 10 | 59.634 |
| 6161.61 | 40/50 | 725 | 130-370 | 180-430 | | ✓ | | 10 | 727 710 | 10 | 63.218 |
| 6161.71 | 40/50 | 1070 | 100-680 | 180-480 | | | ✓ | 10 | 727 727 | 10 | 71.778 |

BHL = bowdenhuzal hossza

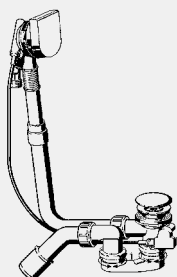
SF = standard fürdőkád

FK = fürdőkád középcsatlakozó

HF = hosszabbított fürdőkád



ÚJ



Multiplex Trio lefolyó/túlfolyó

Vesign MT9

vízszint emelés plusz 5 cm-rel

- a következőkhöz: vízbefolyás a túlfolyótesten keresztül

- lapos kivitel; csak 33 mm helyigény a fürdőkád mögött, választható a vízszint növelése

Kialakítás/felszereltség

túlfolyó rozetta, forgatható rozetta, szelepkúp, szifon, 45°-os lefolyóív, krómozott szelep

Megjegyzés

Lásd a használati tudnivalók aktuális áttekintését!

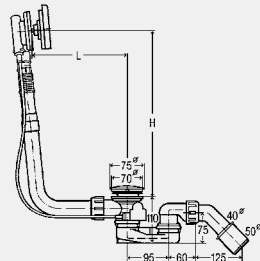
| modellszám | NA | BHL | L | H | SF | FK | HF | CSE | Cikksz. | MU | HUF |
|------------|-------|------|---------|---------|----|----|----|-----|---------|----|---------|
| 6170.10 | 40/50 | 560 | 100-260 | 180-400 | ✓ | | | 5 | 723 347 | 10 | 72.657 |
| 6170.11 | 40/50 | 725 | 130-370 | 180-430 | | ✓ | | 10 | 733 605 | | kérésre |
| 6170.12 | 40/50 | 1070 | 100-680 | 180-480 | | | ✓ | 1 | 733 612 | | kérésre |

BHL = bowdenhuzal hossza

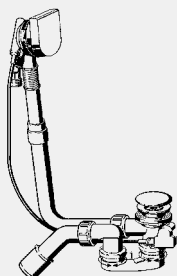
SF = standard fürdőkád

FK = fürdőkád középcsatlakozó

HF = hosszabbított fürdőkád



ÚJ



Multiplex Trio lefolyó/túlfolyó

Visign MT9

vízszint emelés plusz 5 cm-rel

- a következőkhöz: vízbefolyás a túlfolyót testen keresztül
- lapos kivitel; csak 33 mm helyigény a fürdőkádnál mögött, választható a vízszint növelése

Kialakítás/felszereltség

túlfolyó rozetta, forgatható rozetta, szelepkúp, szifon, 45°-os lefolyóív, krómozott szelep

Megjegyzés

Lásd a használati tudnivalók aktuális áttekintését!

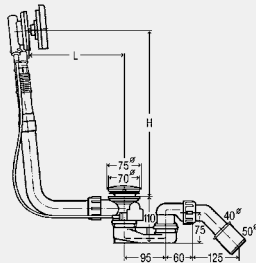
modellszám 6170.10

| NA | BHL | L | H | SF | Kivitel | CSE | Cikksz. | MU | HUF |
|-------|-----|---------|---------|----|------------------------------|-----|----------------------|----|---------|
| 40/50 | 560 | 100–260 | 180–400 | ✓ | nemesacél színű/szálcsiszolt | 5 | 724 559 ¹ | 15 | 100.865 |

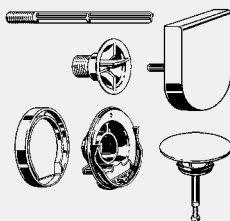
BHL = bowdenhuzal hossza

SF = standard fürdőkádnál

¹⁾ Egyedi vevői igények szállítási ideje: 6 hét; visszavétel kizárva!



ÚJ



Multiplex Trio működtető egység

Visign MT9

vízszint emelés plusz 5 cm-rel

- a következőkhöz: lefolyó/túlfolyó alapegység
- az alábbiakhoz használható: Multiplex Trio lefolyó/túlfolyó alapegység modell 6161.52, 6161.62, 6161.72

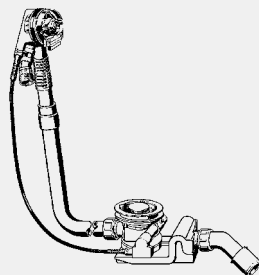
Kialakítás/felszereltség

túlfolyó rozetta, forgatható rozetta, rögzítőkarima, szelepkúp

modellszám 6170.0

| Kivitel | CSE | Cikksz. | MU | HUF |
|-----------|-----|---------|----|--------|
| krómozott | 1 | 724 580 | 10 | 34.451 |

ÚJ



Rotaplex Trio lefolyó/túlfolyó

alapegység

lapos kivitel; csak 33 mm helyigény a fürdőkád mögött

- a következőkhöz: vízbefolyás a túlfolyótesten keresztül
- nem tartalmazza: forgatható rozetta, takarófedél, túlfolyó rozetta

Kialakítás/felszereltség

befolyókarima, szifon, 45°-os lefolyóív

Megjegyzés

Lásd a használati tudnivalók aktuális áttekintését!

DIN EN 274 minőségellenőrzött

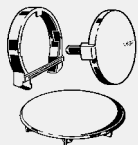
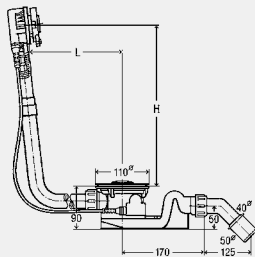
| modellszám | NA | BHL | L | H | FK | HF | F90 | CSE | Cikksz. | MU | HUF |
|------------|-------|------|---------|---------|----|----|-----|-----|---------|----|--------|
| 6141.62 | 40/50 | 725 | 150-400 | 180-430 | ✓ | | ✓ | 10 | 727 949 | 10 | 48.707 |
| 6141.72 | 40/50 | 1070 | 150-680 | 180-480 | | ✓ | ✓ | 1 | 727 956 | 10 | 54.676 |

BHL = bowdenhuzal hossza

FK = fürdőkád középcsatlakozó

HF = hosszabbított fürdőkád

F90 = 91 mm lefolyólyuk-Ø-vel rendelkező fürdőkádhoz



Rotaplex Trio működtető egység

Visign RT5

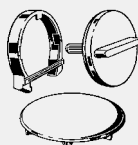
- a következőkhöz: lefolyó/túlfolyó alapegység
- az alábbiakhoz használható: Rotaplex Trio lefolyó/túlfolyó alapegység modell 6141.62, 6141.72

Kialakítás/felszereltség

forgatható rozetta, túlfolyó rozetta, takarófedél

modellszám 6141.01

| Kivitel | CSE | Cikksz. | MU | HUF |
|-----------------------------|-----|---------|----|--------|
| krómozott | 1 | 732 530 | 10 | 28.235 |
| nemesacélszínű/szálcsiszolt | 1 | 732 547 | 15 | 71.813 |
| design-fehér | 1 | 732 523 | 15 | 48.500 |



Rotaplex Trio működtető egység

Visign RT3

- a következőkhöz: lefolyó/túlfolyó alapegység

- az alábbiakhoz használható:

Rotaplex Trio lefolyó/túlfolyó alapegység modell 6141.62, 6141.72

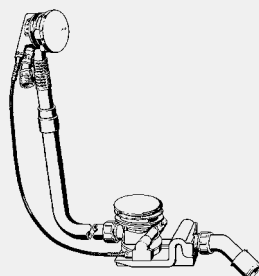
Kialakítás/felszereltség

forgatható rozetta, túlfolyó rozetta, takarófedél

modellszám 6141.02

| Kivitel | CSE | Cikksz. | MU | HUF |
|-----------|-----|---------|----|---------|
| krómozott | 1 | 734 107 | | kérésre |





Rotaplex Trio lefolyó/túlfolyó

Visign RT5

lapos kivitel; csak 33 mm helyigény a fürdőkád mögött

- a következőkhöz: vízbefolyás a túlfolyótesten keresztül

Kialakítás/felszereltség

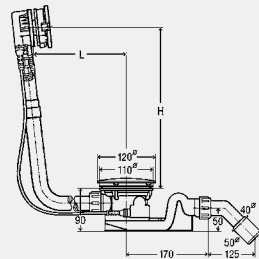
krómozott forgatható rozetta, krómozott befolyótakaró fedél, krómozott takarófedél, befolyókarima, szifon, 45°-os lefolyóív

Megjegyzés

Lásd a használati tudnivalók aktuális áttekintését!

DIN EN 274 minőségellenőrzött

| modellszám | NA | BHL | L | H | FK | HF | F90 | CSE | Cikksz. | MU | HUF |
|------------|-------|------|---------|---------|----|----|-----|-----|---------|----|--------|
| 6141.60 | 40/50 | 725 | 150-400 | 180-430 | ✓ | | ✓ | 10 | 727 680 | 10 | 76.937 |
| 6141.70 | 40/50 | 1070 | 150-680 | 180-480 | | ✓ | ✓ | 1 | 727 697 | 10 | 82.906 |



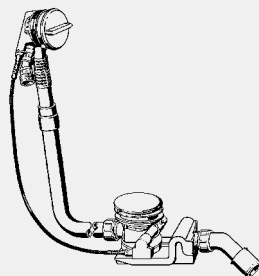
ÚJ

BHL = bowdenhuzal hossza

FK = fürdőkád középcsatlakozó

HF = hosszabbított fürdőkád

F90 = 91 mm lefolyólyuk-Ø-vel rendelkező fürdőkádhoz



Rotaplex Trio lefolyó/túlfolyó

Visign RT3

lapos kivitel; csak 33 mm helyigény a fürdőkád mögött

- a következőkhöz: vízbefolyás a túlfolyótesten keresztül

Kialakítás/felszereltség

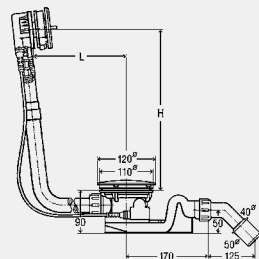
krómozott forgatható rozetta, krómozott befolyótakaró fedél, krómozott takarófedél, befolyókarima, szifon, 45°-os lefolyóív

Megjegyzés

Lásd a használati tudnivalók aktuális áttekintését!

DIN EN 274 minőségellenőrzött

| modellszám | NA | BHL | L | H | FK | HF | F90 | CSE | Cikksz. | MU | HUF |
|------------|-------|------|---------|---------|----|----|-----|-----|---------|----|--------|
| 6141.61 | 40/50 | 725 | 150-400 | 180-430 | ✓ | | ✓ | 1 | 727 666 | 10 | 80.041 |
| 6141.71 | 40/50 | 1070 | 150-680 | 180-480 | | ✓ | ✓ | 1 | 727 673 | 10 | 85.644 |



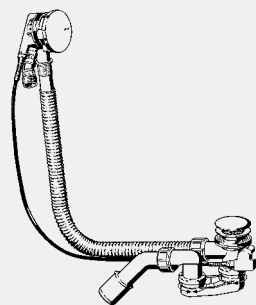
ÚJ

BHL = bowdenhuzal hossza

FK = fürdőkád középcsatlakozó

HF = hosszabbított fürdőkád

F90 = 91 mm lefolyólyuk-Ø-vel rendelkező fürdőkádhoz



Simplex Trio lefolyó/túlfolyó

Visign MT5

- a következőkhöz: vízbefolyás a túlfolyótesten keresztül

Kialakítás/felszereltség

flexibilis túlfolyócső, krómozott forgatható rozetta, krómozott szelepkúp, szifon, 45°-os lefolyóív, nemesacél szelep

Megjegyzés

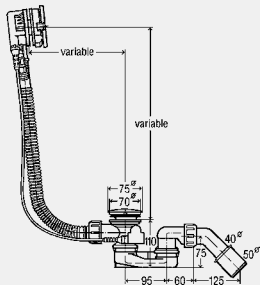
Alkatrészek: Alkatrészek termékcsoport a Multiplex Trio MT1/MT2-nél találhatóak!

| modellszám | NA | BHL | SF | FK | CSE | Cikksz. | MU | HUF |
|------------|-------|-----|----|----|-----|---------|----|--------|
| 6166.41 | 40/50 | 560 | ✓ | | 10 | 728 007 | 10 | 41.832 |
| 6166.42 | 40/50 | 725 | | ✓ | 10 | 728 014 | 10 | 44.871 |

BHL = bowdenhuzal hossza

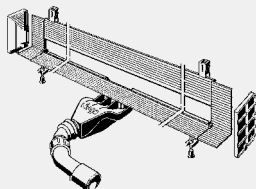
SF = standard fürdőká

FK = fürdőkád középccsatlakozó



ÚJ

X1 ADVANTIX PADLÓVÍZTELENÍTÉS



Advantix Vario falı lefolyó

alaptest, tetszőleges méretre vágható, 70 mm, (felújításokhoz)

- a következőkhöz: kombinált szigetelés (épített zuhanyozó) folyékony fóliával vagy lemezes szigeteléssel

- kiváló minőségű műanyag

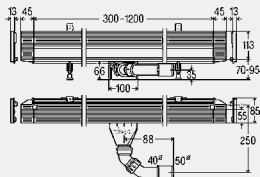
Kialakítás/felszereltség

állítóláb-készlet, 4 záróidom, öntisztító lefolyókészlet, rugalmasan alakítható csempe élvédő, kivethető szűrőbetét, járólapvédő- és kontroll szerszám, tisztítókefe, szigetelő karima, szigetelési tartozékok, gérvágó keret

műszaki adatok

záróvíz-magasság 25 mm

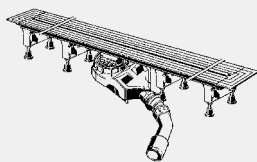
modellszám 4968.10



| LT [l/s] | L | H | CSE | Cikksz. | MU | HUF |
|----------|----------|--------|-----|---------|----|---------|
| 0,6 | 300-1200 | 70-100 | 1 | 736 736 | | kérésre |

LT = lefolyási teljesítmény (DIN EN 1253 szerint)

ÚJ



Advantix Vario zuhanylefolyó alaptest, tetszőleges méretre vágható, 70 mm, (felújításokhoz)

- a következőkhöz: kombinált szigetelés (épített zuhanyozó)
- folyékony fóliával vagy lemezes szigeteléssel
- kiváló minőségű műanyag

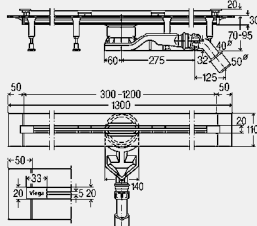
Kialakítás/felszereltség

állítóláb-készlet, záróelem, öntisztító lefolyókészlet, magasságban állítható járóléc-tartó, szűrőbetét, szigetelő karima, szigetelési tartozékok, gérvágó keret

műszaki adatok

záróvíz-magasság 25 mm

modellszám 4966.10

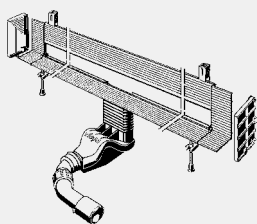


DESIGN PLUS
powered by ISH

| LT [l/s] | L | H | CSE | Cikksz. | MU | HUF |
|----------|----------|-------|-----|----------------|----|---------------|
| 0,55–0,6 | 300–1200 | 70–95 | 1 | 721 671 | 90 | 81.155 |

LT = lefolyási teljesítmény (DIN EN 1253 szerint)

ÚJ



Advantix Vario fali lefolyó alaptest, tetszőleges méretre vágható

- a következőkhöz: kombinált szigetelés (épített zuhanyozó) folyékony fóliával vagy lemezes szigeteléssel
- kiváló minőségű műanyag

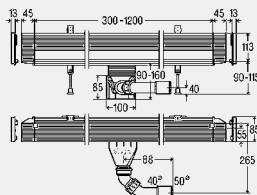
Kialakítás/felszereltség

állítóláb-készlet, 4 záróidom, öntisztító lefolyókészlet, rugalmasan alakítható csempe élvédő, kivethető szűrőbetét, járólappvédő- és kontroll szerszám, tisztítókefe, szigetelő karima, szigetelési tartozékok, gérvágó keret

műszaki adatok

záróvíz-magasság 50 mm

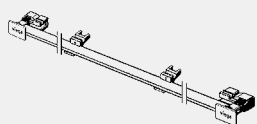
modellszám 4967.10



| LT [l/s] | L | H | CSE | Cikksz. | MU | HUF |
|----------|----------|--------|-----|----------------|----|----------------|
| 0,6–0,9 | 300–1200 | 90–160 | 1 | 736 552 | | kérésre |

LT = lefolyási teljesítmény (DIN EN 1253 szerint)

ÚJ



Advantix Vario járóléc fali lefolyó

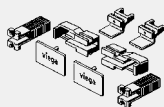
- az alábbiakhoz használható: Advantix Vario fali lefolyó modell 4967.10, 4968.10
- 1.4301-es nemesacél

Kialakítás/felszereltség

szelvény tartozékok

| modellszám | Visign | L | Kivitel | CSE | Cikksz. | MU | HUF |
|----------------|--------|----------|---------|-----|----------------|----|----------------|
| 4967.30 | SR1 | 300–1200 | matt | 1 | 736 569 | | kérésre |
| 4967.31 | SR2 | 300–1200 | fényes | 1 | 736 576 | | kérésre |
| 4967.32 | SR3 | 300–1200 | fekete | 1 | 736 583 | | kérésre |
| 4967.33 | SR4 | 300–1200 | fehér | 1 | 736 590 | | kérésre |

ÚJ



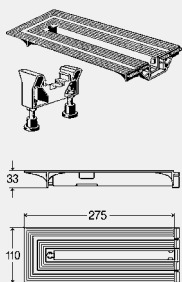
ÚJ

**Advantix Vario tartozékkészlet
fali lefolyó**

- az alábbiakhoz használható: Advantix Vario járóléc fali lefolyó modell 4967.30, 4967.31, 4967.32, 4967.33

modellszám 4967.86

| L | Kivitel | CSE | Cikksz. | MU | HUF |
|----------|---------|-----|----------------|----|---------|
| 300-1200 | matt | 1 | 736 606 | | kérésre |
| 300-1200 | fényes | 1 | 736 613 | | kérésre |
| 300-1200 | fekete | 1 | 736 620 | | kérésre |
| 300-1200 | fehér | 1 | 736 637 | | kérésre |



ÚJ

**Advantix Vario végzáró idom
70 mm, (felújításokhoz)**

- a következőkhöz: hosszabbító
- az alábbiakhoz használható:

Advantix Vario zuhanylefolyó
modell 4966.10

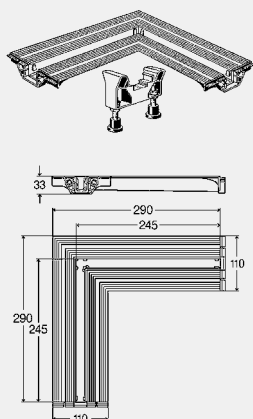
- kiváló minőségű műanyag

Kialakítás/felszereltség

állítóláb, távtartó, szigetelőszalag,
szerelési tartozékok

modellszám 4966.16

| L | B | CSE | Cikksz. | MU | HUF |
|-----|-----|-----|----------------|----|---------------|
| 275 | 110 | 1 | 721 695 | 90 | 25.640 |



ÚJ

**Advantix Vario csatlakozóidom
90°**

70 mm, (felújításokhoz)

- a következőkhöz: második
zuhanylefolyó csatlakozása

- az alábbiakhoz használható:

Advantix Vario zuhanylefolyó
modell 4966.10

- kiváló minőségű műanyag

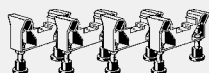
Kialakítás/felszereltség

állítóláb, távtartó, szigetelőszalag,
szerelési tartozékok

modellszám 4966.14

| L1 | L2 | B | CSE | Cikksz. | MU | HUF |
|-----|-----|-----|-----|----------------|----|---------------|
| 290 | 290 | 110 | 1 | 721 688 | 90 | 30.300 |

X5 ALKATRÉSZEK AZ ADVANTIX RENDSZEREKHEZ ÉS A VISSZATORLÓDÁSGÁTLÓKHOZ



ÚJ

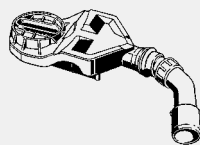
**Advantix Vario állítóláb-készlet
70 mm, (felújításokhoz)**

- a következőkhöz használható
alkatrész: Advantix Vario
zuhanylefolyó modell 4966.10

modellszám 4966.17

| DK | CSE | Cikksz. | MU | HUF |
|----|-----|----------------|----|--------------|
| 4 | 1 | 721 701 | 90 | 6.252 |

DK = darabszám a készletben



ÚJ

**Advantix Vario szifon
(felújításokhoz)**

- a következőkhöz használható
alkatrész: Advantix Vario
zuhanylefolyó modell 4966.10

műszaki adatok

záróvíz-magasság 25 mm

Megjegyzés

A lefolyási teljesítmény 10 mm
víztörődési magasság esetén érhető
el!

modellszám 4966.18

| NA | LT [l/s] | CSE | Cikksz. | MU | HUF |
|-------|----------|-----|----------------|----|---------------|
| 40/50 | 0,55–0,6 | 1 | 721 718 | 90 | 11.997 |

LT = lefolyási teljesítmény (DIN EN 1253 szerint)